




注 必ず印鑑を手配してください。(本体には同梱していません。) 詳細は [P.207](#) をご参照ください。
 注 錠タイプに応じたシャチハタ印鑑を手配してください。詳細は [P.207](#) をご参照ください。

カラーは4色

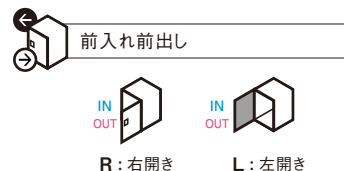
彩度、艶を抑えた建築素材由来の4色。流行に左右されず、選びやすいカラーです。



ちゅうてつ 鑄鉄ブラック色 **[TB]**
 ステンシルバー色 **[SC]**
 しつくい 漆喰ホワイト色 **[WS]**
 エイジングブラウン色 **[MA]**

品番の□には色記号が入ります。

TB 鑄鉄ブラック色	SC ステンシルバー色
WS 漆喰ホワイト色	MA エイジングブラウン色



くらしに合わせて選べる、サイズバリエーション。


雨水が内部に漏れにくい構造で、屋根のない場所でも設置可能。
 コンパクトタイプやハーフタイプは薄型デザインで、狭いエントランスにもおすすめです。

コンパクトタイプ ※1※2※3




※写真は漆喰ホワイト色

CTNR4140R (L) □
89,210円 (税抜 81,100円)




ハーフタイプ ※2※3



※写真は漆喰ホワイト色

CTNR4130R (L) □
98,120円 (税抜 89,200円)




ミドルタイプ ※2※4



※写真は漆喰ホワイト色

CTNR4120R (L) □
112,970円 (税抜 102,700円)



仕様

		(単位:mm)		
		コンパクトタイプ	ハーフタイプ	ミドルタイプ
電源	不要			
使用環境	周囲温度：-5℃~40℃			
材質	ZAM(高耐食溶融めっき鋼板 t0.8)			
本体サイズ	前出し：幅390×奥行150×高さ450	前出し：幅390×奥行225×高さ590	前出し：幅390×奥行450×高さ590	
受け取り可能サイズ	340×80×360	340×150×500	340×350×500	
質量(重量)	1錠：6.5kg	1錠：9.5kg	1錠：14.3kg	

※ 写真は右開きです。 ※ 品番のR(L)は扉開き勝手です。右開きはR、左開きはLを選んでください。 ※ 品番の□にはカラー品番を入れてください。

※ 雨により、本体天面に水が溜まります。ご使用時は水に濡れないようにご注意ください。

※1 あと施工用ボール、埋め込み専用ボールでの施工はできません。 ※2 後出し(FR)は対応していません。

※3 RCへの壁掛け施工の場合は、カールPCプラグ(φ7×35)、業界サイディング(外装材)への施工の場合は中空用アンカー(ボードプラグ)が必要です。(現場手配) ※4 壁掛け設置はできません。