

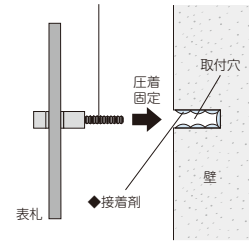
T-11K

フラットガラス GP・GX
 琉球のガラス GX-101~112
 エコガラス GX-8~10
 ホイップ GF
 小さな表札 GP103~106

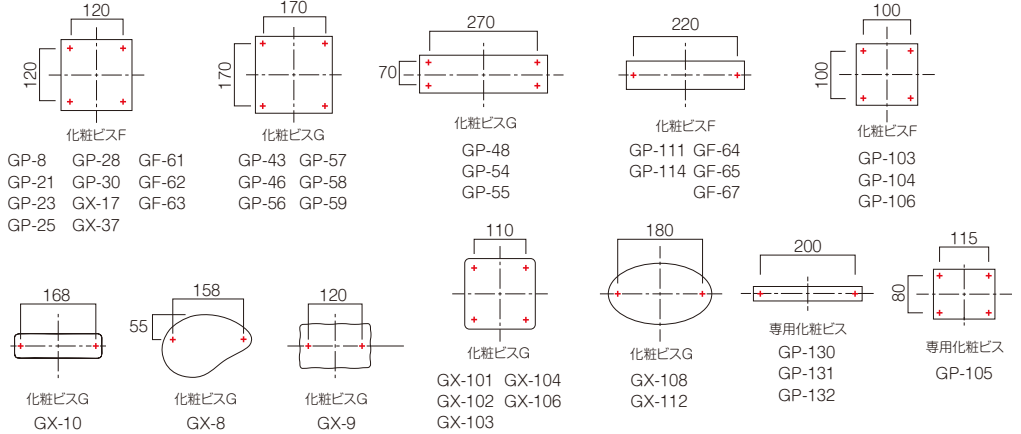
*ガラス表札は素材の特性上サイズに誤差が生じます。

化粧ビスが穴の数分同梱されています。

化粧ビス (商品により異なる)



*化粧ビスを取り外す事でガラスが外れます。
 ●化粧ビスの組み立ては説明書をご参照下さい。



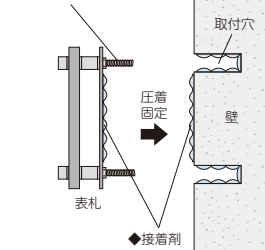
T-12K

フラットガラス GP・GX-61
 シャイン+ガラス GP-92~99
 タイル+ガラス TG
 二世帯住宅向け HT-36 HT-37

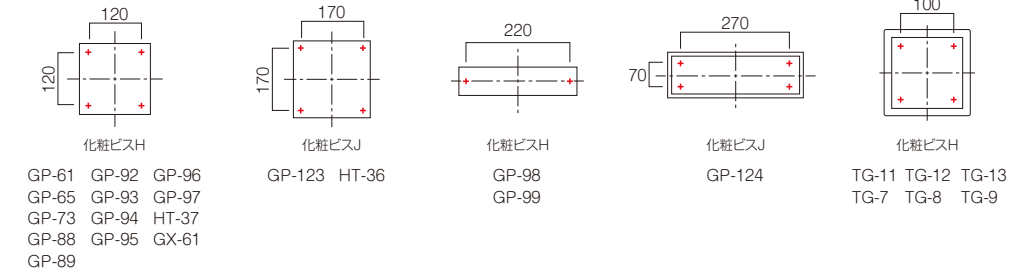
*ガラス表札は素材の特性上サイズに誤差が生じます。

化粧ビスが穴の数分同梱されています。

化粧ビス (商品により異なる)

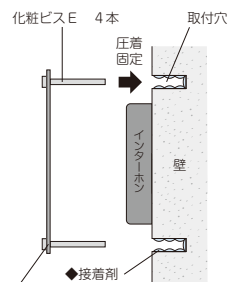


*化粧ビスを取り外す事でガラスが外れます。
 ●化粧ビスの組み立ては説明書をご参照下さい。

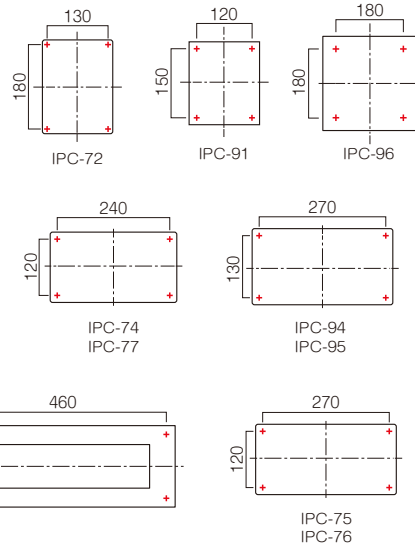


T-13K

インターホンカバーサイン IPC
 アクセントライン AC-4



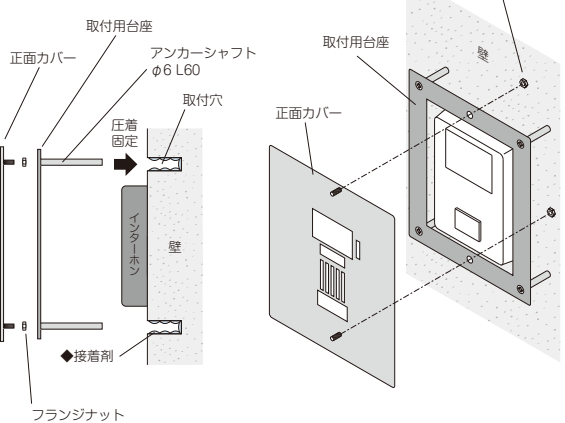
アンカーシャフトを回し込み、本体を挟み込む形で固定します。



T-14Z

インターホンカバー IPM

取付用台座を先にインターホン機の位置に取り付け、正面カバーを取付用台座にフランジナットで取り付けて下さい。



●詳しくは説明書をご参照下さい。

化粧ビス

化粧ビス D	化粧ビス E	化粧ビス F	化粧ビス G	化粧ビス H	化粧ビス J	化粧ビス K
ブラグ付属						
皿ビス M4×L50	シャフト φ6×L60	ボルト M4×L70	ボルト M6×L70	ボルト M4×L70	ボルト M6×L70	シャフト φ6×L30
φ12	φ12	φ10	φ12	φ10	φ12	φ12

金具

必ず接着剤を併用して取り付けて下さい。

金具②型
ステンレス 120×30 泡接ボルト M4 L20 (2本) ボルトピッチ 100mm 両面テープ付き
ターンナット
M4 ボルト専用 1個 500円 (税抜) ※参考施工方法は P136 参照

◆推奨接着剤 P177 参照