

## 接着剤について

「スーパーXG」は当社でも販売しております。表札と一緒にご注文下さい。

❗ 当社製品に接着剤は付属しておりません

コニシ株式会社  
「ウルトラ多用途 S・U」  
25ml



セメダイン株式会社  
「スーパーXG」  
20ml



推奨させていただく接着剤は、高性能かつ使いやすい接着剤です。使用方法をお読みの上、正しくご使用下さい。エポキシ系接着剤や、コンクリート系接着剤は、弾性が無い(少ない)為に表札に悪影響を与える可能性がありますので推奨接着剤より外しております。(陶器・石材などの内部に浸透し、変色や文字はがれの原因になる等)詳しくはメーカー様のホームページをご覧くださいませ。

## 12V変圧器 35W

❗ 12V LEDを使用している商品には必需品です！




XT-35W 14,500円(税抜)

サイズ：約 W120×H170×D61 (mm)  
入力：AC100V 出力：DC12V 35W

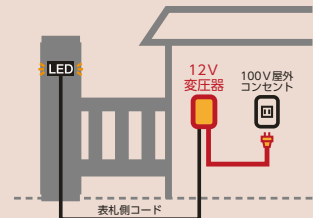
点灯時間・明るさセンサー感度を設定できます。

### 接続方法

電気工事の資格が無くてもお取り扱いできます。



めがね端子だから配線は簡単！  
プラスドライバー1本でOK！



### ステンレス表札専用

完全無機・親水性ガラスコーティング

こちらのアイコンが目印です



3,500円(税抜)

HYO-SATSU  
COATING  
表札コーティング

水のチカラでいつもピカピカ！

## 表札コーティング(HCOAT)とは？


汚れを落としやすくする親水効果のある、完全無機のガラスコーティングです。コーティング加工をすると、水を含ませたきれいな布で拭くだけで美しさに戻ります。



降雨時、水がかかると薄い膜を作り親水効果で水玉にならず付着した汚れを流してくれます。


## こんなに違う！コーティング効果！

未加工 加工済み



ステンレスヘアラインに油性ペンで線を描きます。

未加工 加工済み



霧吹きで水をかけ、布で拭き取ります。加工済み部分は汚れが浮き、簡単に落ちます！

YouTube



動画はコチラ↑

効果実験の様子を

美濃クラフトのホームページと  
YouTubeの動画で  
ご紹介しています！

美濃クラフトのホームページはコチラ↓  
<https://www.minocraft.co.jp>

表札コーティングの  
**merit**  
- メリット -

- 1 汚れにくい！
- 2 汚れを剥がしやすい！
- 3 キズに強い！

HCOAT (表札コーティング) 3,500円(税抜)

納期について

加工に4日間必要になりますので納期が4営業日プラスになります。

※HCOAT アイコンが表示されている商品に加工できます。

※300角以上のステンレスには加工できません。

※塗装面には加工できません。

※環境により効果に差が生じます。