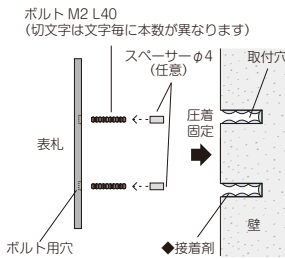


T-12D

切文字 書体フリー 墨溜まり文字 小枝文字 小さな表札
 XP・CDX XPS XPK ES-10 ES-11

スーパーステンレス切文字 チタン切文字
 MGX JTX



裏側にボルト用の穴が開いていますので付属のボルトを回し込み固定します。



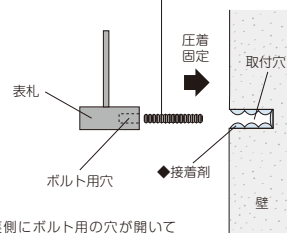
切文字(XP・CDX・XPS・MGX・JTX品番)は文字毎にピッチが異なります。ボルト位置合わせ用取付原稿が付属されます。



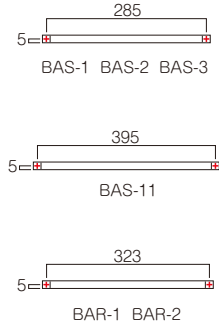
T-13D

パールミ
 BAS・BAR

BAS品番 ボルト M4 L30 (出幅20) 2本
 BAR品番 ボルト M4 L30 (出幅25) 2本



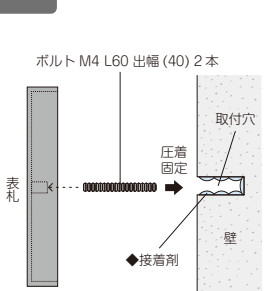
裏側にボルト用の穴が開いていますので付属のボルトを回し込み固定します。



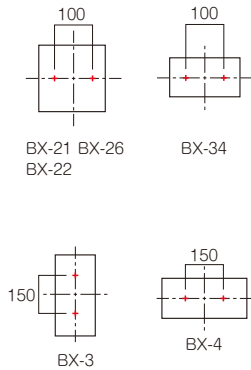
※製法上サイズに誤差が生じます。

T-14D

キャレステイ
 BX



裏側にボルト用金具が取り付けられていますので付属のボルトを回し込み固定します。

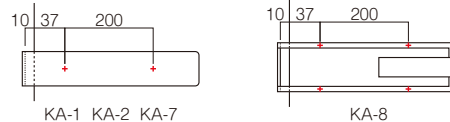
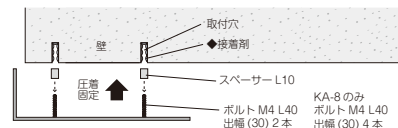


T-13Z

コーナースサイン ステッキサイン
 KA・KAP STK-S

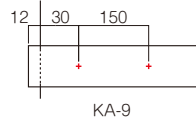
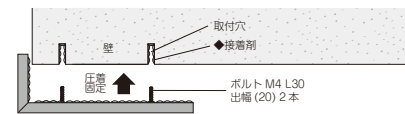
KA-1,KA-2
 KA-7,KA-8の場合

裏側にボルトが溶接してありますので付属のスペーサーで浮かせて固定します。



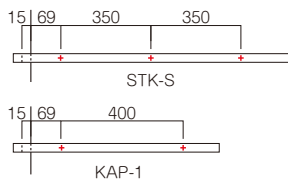
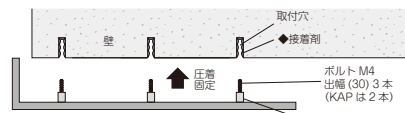
KA-9の場合

タイル裏面にボルトが溶接してありますので、タイル裏側にも接着剤を塗布し、取り付け下さい。



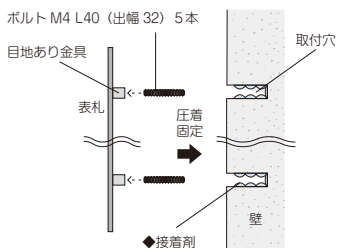
STK-S
 KAP-1
 の場合

裏側のボルトに丸ナットが取り付けられていますので、丸ナット分浮かせて固定します。



T-15D

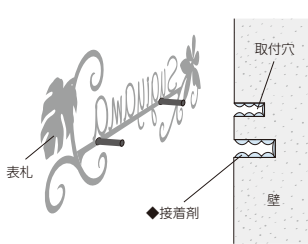
スラント
 GSL-3



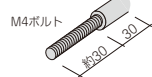
裏側にボルト用金具が取り付けられていますので付属のボルトを回し込み固定します。
 ※文字数・サイズによってピッチが異なります。
 ※ボルト位置合わせ用取付治具が付属されます。

T-11R

カリノ カリーノピュア
 KR KRP

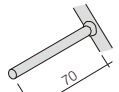


※アンカーピッチ・位置は商品・名前毎に変わります。壁から浮かせて取り付け下さい。



本体の丸管ナットに同梱のボルトを回し込み固定します。

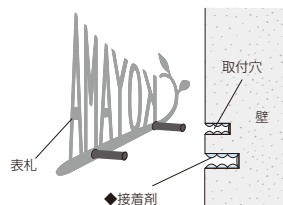
カリノオーナメント
 KRK



本体に溶接アンカー

T-12R

アイアンクラフト表札 二世帯住宅向け
 IS・SP・RI HT-86

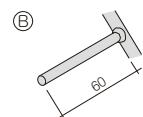


本体が少し浮くように取り付け下さい。

右図◎◎いずれかのアンカー仕様となります。(横付けタイプ除く)
 (アンカーピッチ・位置は商品・名前毎に変わります。)



◎ M4またはM6
 本体の丸管ナットに同梱のボルトを回し込み固定します。



◎ 本体に溶接アンカー