

受け取る宅配物サイズ・有効内寸

●コルディア80
▶P392



ポスト有り

●コルディア100
▶P392



ポスト有り

関連商品

[ユニットウォール]

宅配ボックス「コルディア」が一体になったユニットウォールです。

●コルディアラック
▶P338

宅配ボックス「コルディア」を取り付けられるユニットウォールです。

●ファミアージュ ライト
▶P346

●カーサDR450
▶P353



コルディアラック

地区限定
組積材
張材
舗装材
ボーダー
副資材
ユニットウォール/ EVボートフェンス
宅配ボックス/ ポスト
ライティング
サイン/ インターホンカバー
ウォーター シリーズ
ガーデンファニチャー/ プランター
施工資料

商品一覧
宅配ボックス
メール便ポスト
郵便ポスト
壁付けポスト
埋込みポスト
スタンドポスト

コルディア

カタログ説明
P684
商品の注意点
巻末折返し P685

■小さなタイプ
雑貨や化粧品、書籍など

(例) mm
150
320 230

10kg まで

宅配80サイズ
3辺の合計が80cmまで

有効内寸

(後出し) 235 343 320

(前出し) 240 375 320

■大きなタイプ
ペットボトル2L×6本など

(例) mm
380
280 230

20kg まで

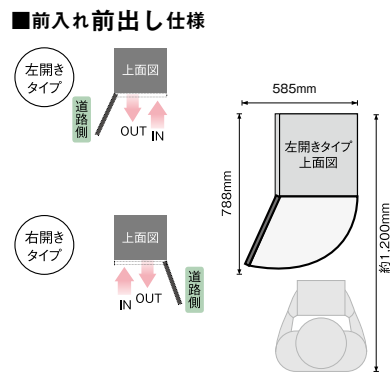
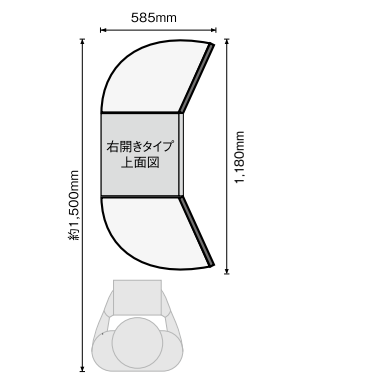
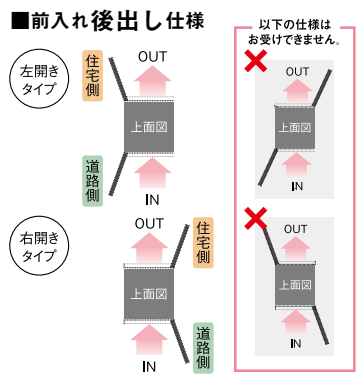
宅配100サイズ
3辺の合計が100cmまで

(後出し) 470 343 320

(前出し) 470 375 320

※宅配ボックス内側の最大サイズです。

開閉スタイル



！ 注意点 その他の注意事項▶巻末折返し P685

- ポスト表面の保護をする際は、文字シールや塗装面に直接養生テープなどを貼らないでください。剥がれなどの不具合が発生する恐れがあります。
- 雨により本体上面に水がたまりやすくなります。ご使用の際は濡れないよう、ご注意ください。
- ブロックへの埋め込みの際は、あらかじめ開口部を設けてブロックを施工した後に、ポストを埋め込んで施工してください。施工時にブロックなどの荷重が加わると、雨水が浸入するなどの不具合が発生する恐れがあります。
- 住宅の壁面には埋め込まないでください。

※埋込用台座、据置き台座、断熱ボックスのご案内 ▶P395
※門柱タイプのご案内 コルディアラック ▶P338、ファミアージュ ライト ▶P346、カーサDR450 ▶P353