■ LOCKIN 6つの機能紹介

標準でポスト＋宅配 BOX80・100 サイズ＋インターホン、オプションで LED 照明＋表札が付けられます。

扉の保持機能付

ダイヤル錠

両側にインターホンが取付けられます

审配 BOX80 はトルクヒンジでゆっくりと開きます。

郵便ポスト

正面から投函、正面から取り出し

郵便投函口サイズ：W365×40(㎜)

内寸：約 W410×H180×D300(㎜)

宅配 BOX80

正面から投函、正面から取り出し

内寸：約 W410×H230×D300(㎜)

3 辺の合計 80cm 以内

最大荷受け重量：10kg

宅配 BOX100

正面から投函、正面から取り出し

内寸：約 W410×H570×D300(㎜)

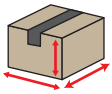

3 辺の合計 100cm 以内

最大荷受け重量：20kg

OPTION

● ルーバー LED 照明

ルーバーから漏れる LED 光

LCN-LE 8,000円(税抜)

消費電力：約 1.3W LED 電球色 12V

コード長：10m

● 明るさの目安

表札により見え方が異なります。

LCN-S1

LCN-S2

OPTION

● 2 タイプから表札が選べます

価格は本体とセットでご注文いただいた場合の価格です。
単品でのご注文の場合は価格が変わります。

LCN-S1 19,500円(税抜)

ステンレスヘアライン W180×H25×t3(㎜)
書体：センチュリー G
※照明を選択の場合こちらの表札がお勧めです

LCN-S2 (9 文字まで) 8,500円(税抜)

アクリル黒色（一文字）W20×H20×t1(㎜)
書体：インパクト
※アクリルは黒色・ホワイトから選べます

南京錠で施錠

受領印と南京錠を収納
※受領印は現地で手配下さい。

审配 BOX80

南京錠は真鍮製のため風化しますが、品質には問題ありません。

宅配 BOX100 の使い方

● 宅配物の受け取り方法（配達時）

①→②の順番でフックを外します。

扉を開けて荷物を入れます。

扉内側の受領印を捺印します。
（审配 BOX80 は BOX 内側になります。）



扉内側の南京錠を取出し扉を閉め施錠します。
（审配 BOX80 は BOX 内側になります。）

● 宅配物の取り出し方法



南京錠で施錠されていることを確認します。

南京錠を解錠します。

扉を開け、宅配物を取り出します。

扉内側に南京錠を戻し扉を閉め、フックをします。
（审配 BOX80 は BOX 内側になります。）