



今どきの建物に合う、サイズは大きいけれど
シンプルで主張しすぎないカバーサイン。

【カバーサイン】+インターホン

- ※インターホン子機の品番をお知らせください。
- ※開口デザインはインターホン子機の品番によって変わります。
- ※取付はサイン裏側に付いている上下のLアングルを使います。

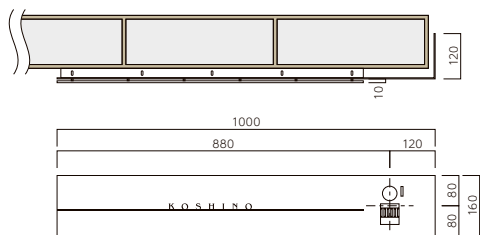


❗ ステンレスの素材特性についてはP184をご覧ください。



浮かせた5ミリ角の
バーに切文字が付い
ています。

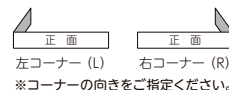
【参考施工図】



写真は右コーナー (R) です。

向き(L/R) **128,500円** (税別)

ステンレスパーマラインL型
W1000×H160×D130(mm) 約5.5kg
英字：ペンガット
文字：ステンレス切文字 t=1.5(mm) 半ツヤ黒色塗装



※コーナーの向きをご指定ください。

【スマートカバーサイン】

- ※壁面の仕上げ厚によって W サイズを調整する必要があります。



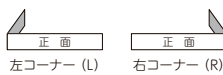
❗ ステンレスの素材特性についてはP184をご覧ください。



写真は右コーナー (R) です。

向き(L/R) **85,000円** (税別)

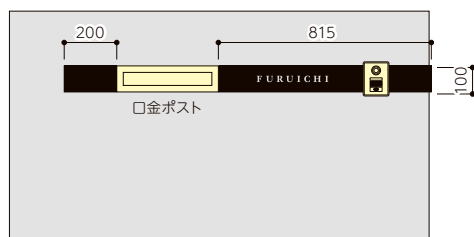
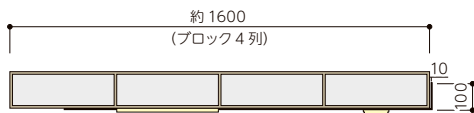
ステンレスL型・平板
W815×H100×D100(mm) 約1.2kg
W200×H100×t2(mm) 約0.3kg
英字：パスカーB
文字：凸ヘアライン ベース：半ツヤ黒色塗装
※インターホン・口金ポストは付属しません。



※コーナーの向きをご指定ください。

【参考施工図】

Hサイズ 100mm の口金ポストと組み合わせると
すっきりした印象になります。



◀ 表札シミュレーションができます。
対応商品目印は このマーク

WEBページはこちら ▶

