




高さ寸法は **スタンダード** **ハイルーフ** です。  
( )は本体内部奥行寸法  
写真はスタンダードのSG色



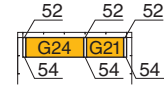
<b>スタンダード</b>	開口寸法: 幅2342mm 高さ1818mm / 製品重量: 約532kg	床面積: 11.24㎡ (3.41坪)
<b>ハイルーフ</b>	開口寸法: 幅2342mm 高さ2118mm / 製品重量: 約589kg	

**GRN-2642S** **スタンダード**

一般型	¥414,000
豪雪型	¥438,000

別売オプション(その他はP.230~235)

- 結露軽減材付屋根 ¥29,700
- 雨とい Sタイプ ¥13,700  
Hタイプ ¥14,100
- 高基礎仕様 ¥17,000 (P.231 参照)
- 壁補強セット (11本) ¥13,200
- ハイルーフのみ**
- 後面棚セット (価格は1段)



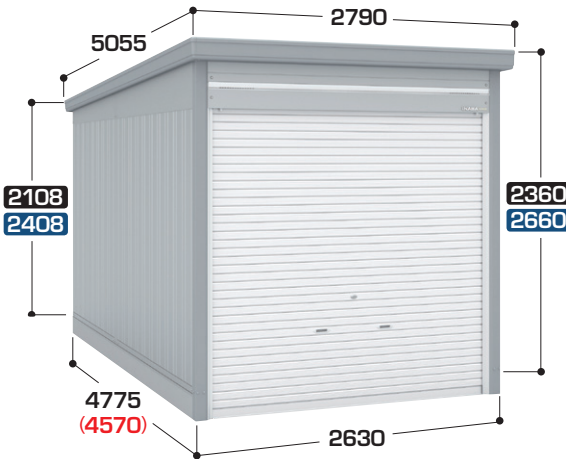
S: ¥19,400  
H: ¥20,600

**GRN-2642H** **ハイルーフ**

一般型	¥462,000
豪雪型	¥486,000



高さ寸法は **スタンダード** **ハイルーフ** です。  
( )は本体内部奥行寸法  
写真はハイルーフのSW色



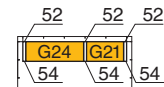
<b>スタンダード</b>	開口寸法: 幅2342mm 高さ1818mm / 製品重量: 約566kg	床面積: 12.56㎡ (3.81坪)
<b>ハイルーフ</b>	開口寸法: 幅2342mm 高さ2118mm / 製品重量: 約628kg	

**GRN-2647S** **スタンダード**

一般型	¥434,000
豪雪型	¥464,000

別売オプション(その他はP.230~235)

- 結露軽減材付屋根 ¥32,400
- 雨とい Sタイプ ¥13,700  
Hタイプ ¥14,100
- 高基礎仕様 ¥17,000 (P.231 参照)
- 壁補強セット (13本) ¥15,600
- ハイルーフのみ**
- 後面棚セット (価格は1段)



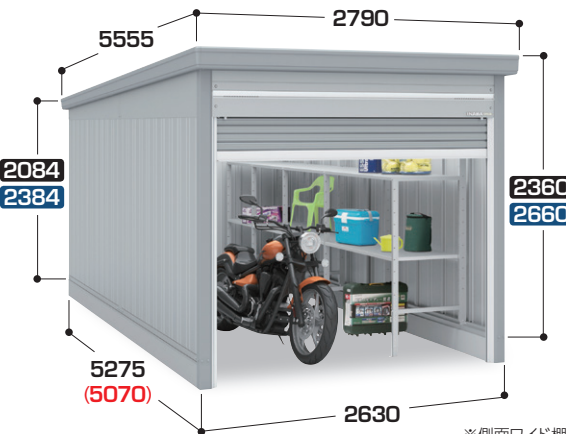
S: ¥19,400  
H: ¥20,600

**GRN-2647H** **ハイルーフ**

一般型	¥482,000
豪雪型	¥512,000



高さ寸法は **スタンダード** **ハイルーフ** です。  
( )は本体内部奥行寸法  
写真はスタンダードのCS色



<b>スタンダード</b>	開口寸法: 幅2342mm 高さ1818mm / 製品重量: 約600kg	床面積: 13.87㎡ (4.20坪)
<b>ハイルーフ</b>	開口寸法: 幅2342mm 高さ2118mm / 製品重量: 約666kg	

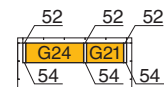
※側面ワイド棚はオプション

**GRN-2652S** **スタンダード**

一般型	¥457,000
豪雪型	¥493,000

別売オプション(その他はP.230~235)

- 結露軽減材付屋根 ¥34,800
- 雨とい Sタイプ ¥13,700  
Hタイプ ¥14,100
- 高基礎仕様 ¥17,000 (P.231 参照)
- 壁補強セット (15本) ¥18,000
- ハイルーフのみ**
- 後面棚セット (価格は1段)



S: ¥19,400  
H: ¥20,600

**GRN-2652H** **ハイルーフ**

一般型	¥505,000
豪雪型	¥541,000

※一般型は積雪1200N/㎡(120kg/㎡)に耐え、豪雪型は積雪4500N/㎡(450kg/㎡)に耐えます。(安全のため一般型は0.6m以上、豪雪型は1.5m以上積もらないように、雪下ろしをしてください)  
※製品重量は一般型鋼材重量を表示してあります。