


地区限定
組積材
張材
舗装材
ポーター
副資材
ユニットウォール/
フェンス
宅配ボックス/
ポスト
ライティング
サイン/
インターホンカー
ウォーター
シリーズ
ファニチャー/
プランター
施工資料

商品一覧
宅配ボックス
メール便ポスト
郵便ポスト
壁付けポスト
埋込みポスト
スタンドポスト

●宅配ボックスの設置を宅配業者へお知らせする案内タグ。3タイプから選べます。



36. デコサイン 宅配ボックス 案内タグ 定型タイプ A NEW

本体価格：6,900円 (税込7,590円)

●定型文「不在時は宅配ボックスへ 配達ありがとうございます 荷物は宅配ボックスへお願いします」のみとなります。

37. デコサイン 宅配ボックス 案内タグ 定型タイプ B NEW

本体価格：6,900円 (税込7,590円)

●定型文「インターホンを鳴らさずに宅配ボックスへ 配達ありがとうございます」のみとなります。

38. デコサイン 宅配ボックス 案内タグ フリータイプ NEW

本体価格：12,900円 (税込14,190円)

●「宅配ボックスがあります」は定型文となります。グレー部分はテキストの変更が可能です。文字数は1行あたり15文字までとなります。

●36~38

- 材質：アクリル(黒印刷、文字部：素彫り仕上げ)
- サイズ：幅30×高さ120×厚み1.5mm
- 重量：0.1kg
- ※屋外用両面テープ貼付
- 本体色はマットブラック、文字色はホワイトのみとなります。
- 曲面や可動部に取り付けると剥がれる恐れがあります。

門柱の裏に
宅配ボックスがあります
不在時に利用ください

●夏でも宅配ボックス内の温度を常温に保つ断熱ボックスをご用意しています。

39. 断熱ボックス

本体価格：10,700円 (税込11,770円)

材質：アルミ蒸着生地、発泡ポリエチレン
サイズ：幅約300×高さ約400×奥行約300mm(内寸)
重量：0.8kg



- 保冷剤(別売)をポケットに入れていただくことで、夏でも安心して荷物を受け取れます。
- 取り出す際に便利な取っ手付きです。
- 保冷剤を入れて使用いただくことでボックス内の温度を常温に保つ商品です。生鮮食品の受け取りはできません。
- 「60+80、スリム90、スリム100」は使用できません。

関連商品

[ユニットウォール]

宅配ボックス「ヴィニコ DB」を取り付けられるユニットウォールです。

- ファミアージュ ライト
 - ▶ P346
- ヴィニコ DB 門柱スタンド
 - ▶ P348
- カーサDR450
 - ▶ P355

ヴィニコ DB 門柱スタンド



シリーズ商品

同じシリーズのメール便ポストがございます。



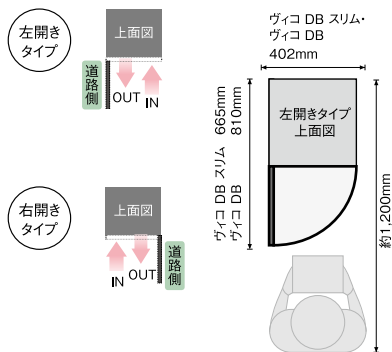
●ヴィニコ WH
▶ P420



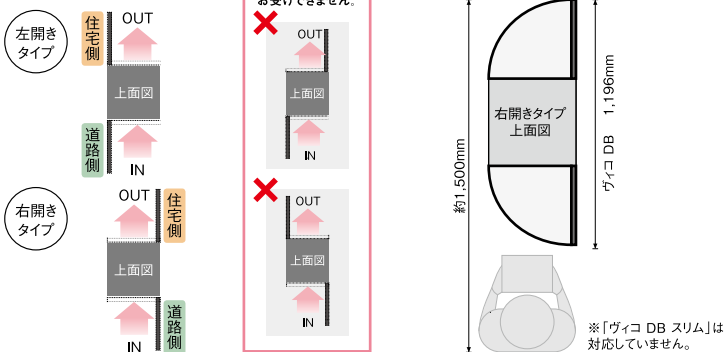
●ヴィニコ BI
▶ P430

開閉スタイル

■前入れ前出し仕様



■前入れ後出し仕様



宅配物の受け取り・取り出し方法(ヴィニコ DB 100・60+80・120、スリム90・スリム100共通)

※写真は「60+80 左開きタイプ」となります。

ユニゾン ホームページにて使い方を動画でご覧いただけます。

宅配物の受け取り

- ①外扉を開き、確認窓が「緑色(受取可)」になっていることを確認し、内扉を開けます。「赤色(使用中)」の場合は受け取りができません。
- ②宅配物を入れます。箱の大きさによっては扉が閉まらないことがあります。無理に入れないでください。
- ③内扉ハンドルの横にあるレバーを指で上げながら扉を開けてください。確認窓が「赤色(使用中)」になっていることを確認してください。※レバーを上げながら内扉を開めると施錠され開きませんのでご注意ください。
- ④外扉の裏側にある受領印を押印し、外扉を開けてください。

受領印はシリアルナンバー(アルファベットと数字の組み合わせ)を記載しています。※シリアルナンバーの変更・指定はできません。

宅配 A-1 受領

宅配物の取り出し

- ①外扉を開き、確認窓が「赤色(使用中)」になっていることを確認します。
- ②シリンダー錠を解錠します。※60+80も1カ所解錠すれば、上下の内扉が開きます。
- ③宅配物を取り出します。※後出しのみ宅配取出手を施錠します。宅配投函扉は施錠しないでください。
- ④内扉にある確認窓が「緑色(受取可)」に戻っていることを確認し、外扉を開けます。