

地区限定
組積材
張材
舗装材
ポーター
副資材
ユニットウォール/フェンス
宅配ボックス/ポスト
ライティング
サイン/インターホンカバー
ウォーターシリーズ
ファニチャー/プランター
施工資料

商品一覧
宅配ボックス
メール便ポスト
郵便ポスト
壁付けポスト
埋込みポスト
スタンドポスト

リピット DB

カタログ説明 P704
商品の注意事項
巻末折返し P706

受け取る宅配物サイズ

●リピット DB



ポスト有り



ポスト無し

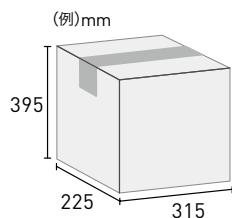
※写真は「ルーフ付」となります。

■大きなタイプ

ペットボトル2L×6本など



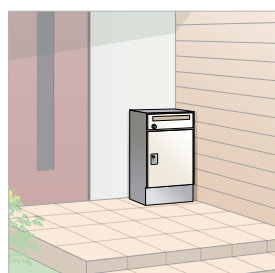
20kg
まで



宅配100サイズ
3辺の合計が100cmまで

設置方法

据置きタイプ

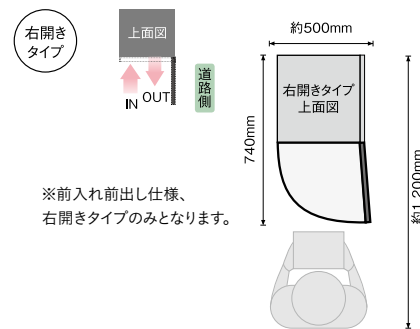


玄関横などにも据置きでき、重い荷物を運び入れるのが楽になります。リフォームにもオススメ。

- リピット DB ポスト有り
- リピット DB ポスト有り(ルーフ付)
- リピット DB ポスト無し
- リピット DB ポスト無し(ルーフ付) ▶P404

開閉スタイル

■前入れ前出し仕様



※前入れ前出し仕様、右開きタイプのみとなります。

特徴

●荷物の発送も宅配ボックスから

宅配業者のサービスを利用することで、宅配ボックスから荷物の発送が可能となります。コンビニなどへ荷物を持ち込む必要がありません。

※サービスの利用方法については各宅配業者にお問い合わせください。




宅配クリーニングやレンタル品の返却にも!

●設置について

床面にアンカーで固定して設置します。台座にブロックを入れることで簡易的に設置することもできます。

※完全固定ではないため、衝撃などにより転倒する恐れがありますのでご注意ください。



①台座にブロックを入れます。



②宅配ボックス、郵便ポスト本体と付属品などの取り付けを行います。



③台座にある穴にワイヤー(別途)などを通し、戸当たりなどをつないでください。

●ルーフ(笠木)について

ルーフ(笠木)付きは、本体上面に傾斜ができ雨水がたまりにくくなります。



※ルーフは雨水を完全に防ぐものではありません。宅配物や郵便物の受け取りや取り出し時に荷物が濡れる恐れがありますのでご注意ください。