

大型物置

フォルタ

FORTA大型

15
サイズ

FB Type

仮ロック
機能

上部
アルミ
レール

下部
高耐食
レール

アンカー
プレート

扉
パッキン

屋根傾斜
変更

組立
工具付

耐

10m²以上で
収納力抜群の大型物置
安心の耐風・耐震仕様

〇〇市〇〇公園
防災保管庫

FB-5235H 設置イメージ

扉の位置を移動できます

使い勝手に合わせて扉の位置を変更
することができます。




① 扉枠の出は80mmです。
② 中柱に掛かる位置へは壁面扉を移動できません。
扉の開き方を現地で逆にすることもで
きます。



錠前は左右逆仕様となります。

耐 耐風・耐震補強仕様

主要部材が強度保証のある安心な鋼板で造られている堅牢な物置「FORTA大型」は強風や地震
に対する強度が建築基準法に対応[※]して、より安心してお使いいただけます。



※基準風速34m/s地域を前提としています。設置条件、用途地域によっては対応できない場合があります。

③1 所定の強度を得るためには、別途コンクリート布基礎とアンカーボルトでの緊結が必要となります。

③2 棚板の配置やオプションの取付けが制限される場合があります。詳しくはご相談ください。

建築基準法の規定により建築確認申請が必要となる場合は、用途地域により制限を受ける場合があります。ご購入前に各市町村の建築課にご相談ください。

2色 扉カラー

高品質で環境に優しい
粉体塗装

本体カラー ミストグレー



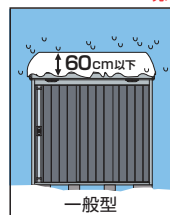
CG チャコールグレー

PS プラチナシルバー


画像と実物では色味が異なる場合があります。また、実際の製品でも天候や光の当たり方により色調に違いを感じることがあります。

積雪強度

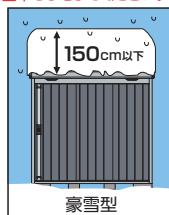
イラストの積雪高さはあくまでも目安です。雪の比重や環境により変化しますので、早めに雪下ろしをしてください。



1200N/m²
(120kgf/m²)



3100N/m²
(315kgf/m²)



4500N/m²
(450kgf/m²)

基本機能・仕様はP.77、オプションはP.226～230 をご参照ください。