

フォルタの型番

FS-2618S/CG

型式 間口 奥行 高さ 色番

4色選択

ご注文の際は色番をご指定ください。



CG



JG



PS



EB



高さ寸法は **スタンダード** **ハイルーフ** です。
写真はスタンダードのJG色



ブロック別途：16個 **耐風・耐震補強仕様**

スタンダード 開口寸法：幅1143mm 高さ1770mm / 製品重量：約380kg 床面積：6.92㎡ (2.10坪)
ハイルーフ 開口寸法：幅1143mm 高さ2070mm / 製品重量：約428kg

FS-2626S **スタンダード**

一般型 **¥339,000**

多雪型 **¥348,000**

豪雪型 標準組立費¥37,000 / 転倒防止工事費別途

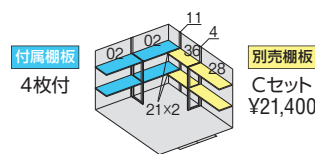
FS-2626H **ハイルーフ**

一般型 **¥374,000**

多雪型 **¥383,000**

豪雪型 標準組立費¥41,000 / 転倒防止工事費別途

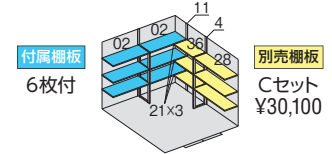
〈棚板12段調節〉



付属棚板 4枚付

別売棚板 Cセット ¥21,400

〈棚板15段調節〉



付属棚板 6枚付

別売棚板 Cセット ¥30,100

別売オプション(その他はP.226~230)

- 雨とい ¥5,500
- 結露軽減材付屋根 ¥35,600

別売オプション(その他はP.226~230)


- 雨とい ¥5,600
- 結露軽減材付屋根 ¥35,600
- 壁補強セット(8本) ¥10,400

FS

中型物置
フォルタ



高さ寸法は **スタンダード** **ハイルーフ** です。
写真はハイルーフのEB色



ブロック別途：20個 **耐風・耐震補強仕様**

スタンダード 開口寸法：幅1143mm 高さ1770mm / 製品重量：約413kg 床面積：8.02㎡ (2.43坪)
ハイルーフ 開口寸法：幅1143mm 高さ2070mm / 製品重量：約465kg

FS-2630S **スタンダード**

一般型 **¥372,000**

多雪型 **¥381,000**

豪雪型 標準組立費¥41,000 / 転倒防止工事費別途

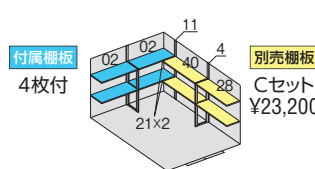
FS-2630H **ハイルーフ**

一般型 **¥404,000**

多雪型 **¥413,000**

豪雪型 標準組立費¥44,000 / 転倒防止工事費別途

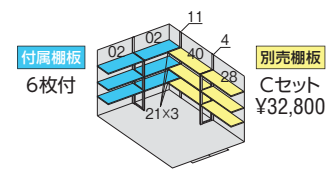
〈棚板12段調節〉



付属棚板 4枚付

別売棚板 Cセット ¥23,200

〈棚板15段調節〉



付属棚板 6枚付

別売棚板 Cセット ¥32,800

別売オプション(その他はP.226~230)

- 雨とい ¥5,500
- 結露軽減材付屋根 ¥39,800

別売オプション(その他はP.226~230)

- 雨とい ¥5,600
- 結露軽減材付屋根 ¥39,800
- 壁補強セット(10本) ¥13,000

側面棚で収納力アップ 例 FS-2626S の場合

[標準設定]
(後面棚2段付)



[+オプション]
(側面棚 Cセット×2)



収納力3倍

オプションの側面棚を付けることで収納力が格段上がり、庫内の整理にも効果的です。

機種によっては側面棚 Cセットが両脇に付かない場合があります。

