

FORTAの型番

FS-2218S/CG

型式 間口 奥行 高さ 色番

4色選択

ご注文の際は色番をご指定ください。



CG



JG



PS



EB

B

高さ寸法は **スタンダード** **ハイルーフ** です。写真はハイルーフのEB色



ブロック別途：12個

スタンダード 開口寸法：幅1248mm 高さ1770mm / 製品重量：約244kg
ハイルーフ 開口寸法：幅1248mm 高さ2070mm / 製品重量：約280kg

床面積：3.38㎡ (1.02坪)

FS-2215S **スタンダード**

一般型	¥227,000
多雪型	¥228,000
豪雪型	¥230,000

標準組立費¥25,000 / 転倒防止工事費別途

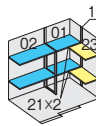
FS-2215H **ハイルーフ**

一般型	¥273,000
多雪型	¥274,000
豪雪型	¥276,000

標準組立費¥30,000 / 転倒防止工事費別途

〈棚板12段調節〉

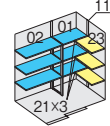
付属棚板
4枚付



別売棚板
Cセット
¥12,100

〈棚板15段調節〉

付属棚板
6枚付



別売棚板
Cセット
¥17,400

別売オプション(その他はP.254~258)

- 雨とい ¥6,000
- 結露軽減材付屋根 ¥23,700
- FS**耐風・耐震補強Aセット ¥9,700

別売オプション(その他はP.254~258)

- 雨とい ¥6,100
- 結露軽減材付屋根 ¥23,700
- 壁補強セット(2本) ¥3,000
- FS**耐風・耐震補強Aセット ¥9,700

B

高さ寸法は **スタンダード** **ハイルーフ** です。写真はスタンダードのCG色



ブロック別途：12個

スタンダード 開口寸法：幅1248mm 高さ1770mm / 製品重量：約270kg
ハイルーフ 開口寸法：幅1248mm 高さ2070mm / 製品重量：約308kg

床面積：3.96㎡ (1.20坪)

FS-2218S **スタンダード**

一般型	¥255,000
多雪型	¥257,000
豪雪型	¥261,000

標準組立費¥28,000 / 転倒防止工事費別途

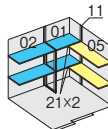
FS-2218H **ハイルーフ**

一般型	¥293,000
多雪型	¥295,000
豪雪型	¥299,000

標準組立費¥32,000 / 転倒防止工事費別途

〈棚板12段調節〉

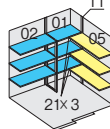
付属棚板
4枚付



別売棚板
Cセット
¥13,700

〈棚板15段調節〉

付属棚板
6枚付



別売棚板
Cセット
¥19,800

別売オプション(その他はP.254~258)

- 雨とい ¥6,000
- 結露軽減材付屋根 ¥25,700
- FS**耐風・耐震補強Aセット ¥9,700

別売オプション(その他はP.254~258)

- 雨とい ¥6,100
- 結露軽減材付屋根 ¥25,700
- 壁補強セット(4本) ¥6,000
- FS**耐風・耐震補強Aセット ¥9,700



FS-2215S/CG 設置イメージ