



●ポスト本体の表面に溶接時の痕跡が残ります。これは、材料を溶かして接合する溶接の特性によるものであり、製造上発生を抑えるのは困難です。商品の性能上は全く問題ありませんのでご了承ください。

●2023年4月より、据置き型納まりを発売いたします。

宅配ポスト	材質 高耐食溶融めっき鋼板	アルミ色		木調複合色									
		B7 カムブラック	H2 プラチナステン	AJ ハニーチェリー/ステン	51 キャラメルチーク/ステン	52 ショコラウォールナット/ステン	4D 桑炭/ステン	A5 バニラウォールナット	4F キャラメルチーク/ブラック	4E ショコラウォールナット/ブラック	AN 桑炭/ブラック		
柱	アルミ材	アルミ色		木調色									
		B7 カムブラック	H2 プラチナステン	AR バニラウォールナット	W6 桑炭	W7 ハニーチェリー	YF キャラメルチーク	Z9 ショコラウォールナット					
乾式取付部品	ベースプレート：ステンレス カバー：アルミ鋳物	アルミ色		木調色									
		B7 カムブラック	H2 プラチナステン	B7 カムブラック	H2 プラチナステン								
据置台座	高耐食溶融めっき鋼板	B7 カムブラック		B7 カムブラック									

## カラーバリエーション



プラチナステン色



ハニーチェリー/ステン色



キャラメルチーク/ステン色



ショコラウォールナット/ステン色



桑炭/ステン色



カムブラック色



バニラウォールナット/ブラック色



キャラメルチーク/ブラック色



ショコラウォールナット/ブラック色



桑炭/ブラック色

## 操作方法

### 前入れ後ろ出し

#### 受領印ホルダー

扉の裏には受領印入れが付いています。  
(印鑑は別途市販品をご購入ください)  
印鑑は直径2cm以下のものをご使用ください。  
推奨：シヤチハタ製ネーム9相当品  
(インク付き捺印スタンプ)



#### カードコード取付穴

カードコードをご使用いただける取付穴をご用意しています。  
(カードコードは別途市販品をご購入ください。)

<郵便ポスト>  
(内寸：W334×D341×H164)  
(投入口寸法：W334×H36)

郵便投函口蓋



<宅配ボックス>  
宅配100サイズ(3辺合計が100cmまで)、  
20kgまでの荷物の受取りが可能です。  
(受取可能寸法：W320×D350×H460)

<非常解錠装置>  
万一の閉じ込めにも内側からの解錠が可能です。

ダイヤル錠(2桁合わせ)  
郵便取出口蓋



シリンダー錠  
(シリンダーキー 2本標準装備)

### 前入れ前出し

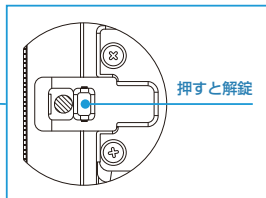

<郵便ポスト>  
(内寸：W334×D341×H164)  
(投入口寸法：W334×H36)

郵便投函口蓋




<宅配ボックス>  
宅配100サイズ(3辺合計が100cmまで)、  
20kgまでの荷物の受取りが可能です。  
(受取可能寸法：W320×D350×H460)

<非常解錠装置>  
万一の閉じ込めにも内側からの解錠が可能です。



押すと解錠



押すと解錠