



ダイヤル錠



郵便ポスト取出口



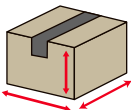
郵便ポスト取出口

郵便ポスト

正面から投函、正面から取り出し
郵便投函口サイズ：W310×49(mm)
内寸：約 W405×H110×D370(mm)

宅配BOX100 サイズ

正面から投函、正面から取り出し
内寸：約 W405×H500×D380(mm)



3辺の合計 100cm 以内
最大荷受け重量：20kg



受領印収納BOX

ピーク

ココ

ウーバ

リーブ

デターン

デテール

ロヴェル

バスト

ポモ

バックス

バク

デボ

キートス

ロックン

宅配BOX の使い方

● 宅配物の受け取り方法（配達時）



取手を回して扉を開けます。




荷物を入れます。




扉内側の受領印を捺印します。




ツマミを回して施錠します。



● 宅配物の取り出し方法




鍵穴の向きが ① 施錠、
② 解錠状態です。



鍵を使いツマミを回して
解錠します。



扉を開け、宅配物を取り出します。



ツマミを解錠状態にして
扉を閉めます。

