



ダイヤル錠
ツマミを回すと仮施錠できます。



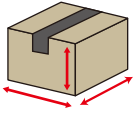
郵便ポスト取出口



郵便ポスト投函口

郵便ポスト
正面から投函、正面から取り出し
郵便投函口サイズ：W310×49(mm)
内寸：約 W405×H110×D370(mm)

宅配BOX100 サイズ
正面から投函、正面から取り出し
内寸：約 W405×H500×D380(mm)



3辺の合計 100cm 以内
最大荷受け重量：20kg



受領印収納BOX

■ 宅配BOXの使い方

● 宅配物の受け取り方法（配達時）




取手を回して扉を開けます。



荷物を入れます。




扉内側の受領印を捺印します。




ツマミを回して施錠します。

● 宅配物の取り出し方法




鍵穴の向きが施錠、
解錠状態です。



鍵を使いツマミを回して解錠します。



扉を開け、宅配物を取り出します。



ツマミを解錠状態にして
扉を閉めます。

