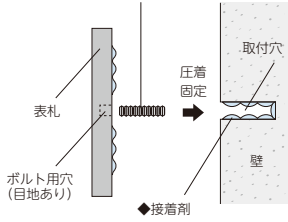


T-19D

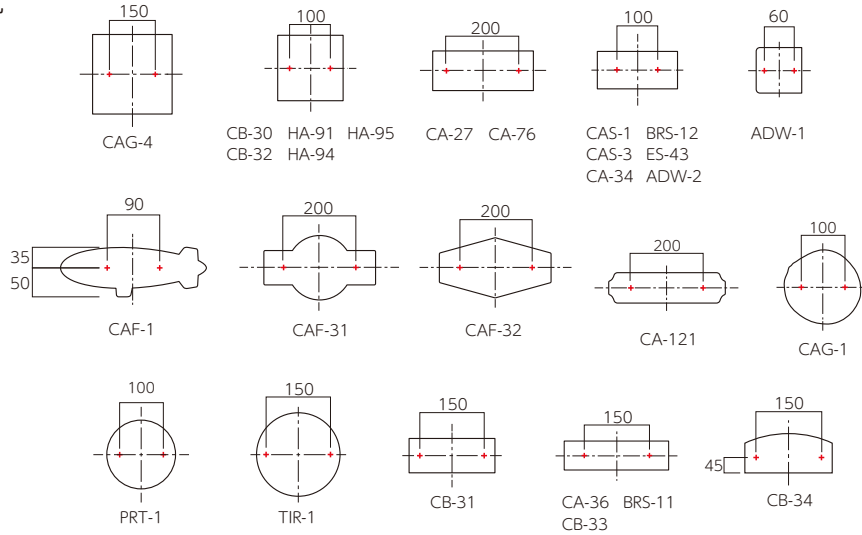
海賊表札 PRT タイヤ表札 TIR ジャーニー CA・CAF サニー CAS イーモノ CA・CAG ブロンズ鑄物 CB プラス BRS-11,12 タイル+フレーム HA-91~95

アドレスサイン ADW 小さな表札 ES-43

ボルト M4 L30 2本
ボルト M4 L40 2本(プラス)
ボルト M4 L50 2本(ブロンズ鑄物)



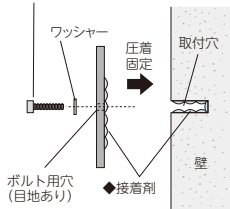
裏側にボルト用の穴が開いていますので付属のボルトを回し込み固定します。



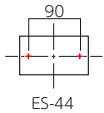
T-21D

小さな表札 ES-44

化粧キャップ付き M4 L50 (出幅40) 2本



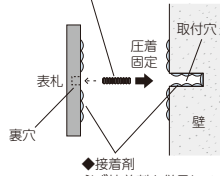
ボルト用の貫通穴が開いていますので付属のボルトを回し込み固定します。



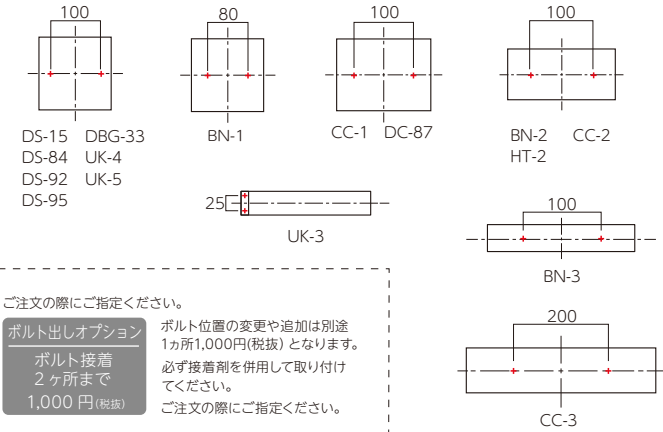
T-25D

チャコール CC デラックス DS・DBG・DC 浮金石 UK-3~5 BIZEN BN 二世帯住宅向け HT-2

M4 L30 (出幅 20) 2本
M4 L30 (出幅 25) 2本 (BN 品番)
M6 L30 (出幅 25) 2本 (TN 品番)



表札の裏側にボルト取付用の穴が開いていますので、最初に同梱のボルトを接着剤で固定してください。



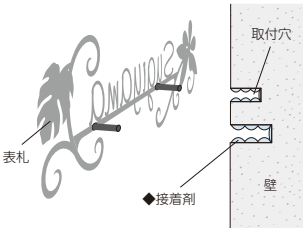
ご注文の際にご指定ください。

ボルト出しオプション
ボルト接着
2ヶ所まで
1,000円(税別)

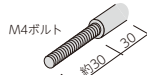
ボルト位置の変更や追加は別途1カ所1,000円(税別)となります。必ず接着剤を併用して取り付けてください。ご注文の際にご指定ください。

T-11R

カーリーノ KR カーリーノピュア KRP



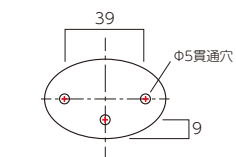
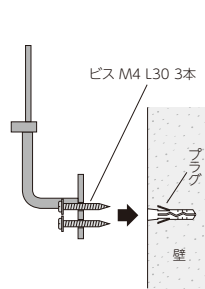
※アンカーピッチ・位置は商品・名前毎に変わります。壁から浮かせて取り付けてください。



本体の丸管ナットに同梱のボルトを回し込み固定します。

T-13R

コーベル IC

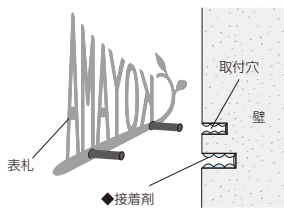


壁面にプラグを打ち込み、ネジを締めこんでお取り付けください。

※取付面の強度によって取付方は異なります。

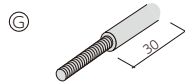
T-12R

クラシカル IS・SP シンプルモダン IS・SP ラギッド RI 二世帯住宅向け HT-86



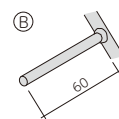
本体が少し浮くように取り付けてください。

右図◎◎いずれかのアンカー仕様となります。(横付けタイプ除く)
(アンカーピッチ・位置は商品・名前毎に変わります。)



本体の丸管ナットに同梱のボルトを回し込み固定します。

同梱ボルト	太さ×長さ			
	M4×50		M6×50	
IS-25	IS-4	IS-58	HT-86	
IS-26	IS-6	IS-71		
IS-27	IS-9	IS-77		
IS-57	IS-10	SP-65		
IS-90	IS-12	SP-32		
IS-91	IS-19	RI-3		
SP-74	IS-20	RI-6		



本体に溶接アンカー

アンカー太さ	
φ4	φ6 (長さ)
IS-34 IS-35 SP-80	RI-1 (L45)

◆推奨接着剤 P194 参照